



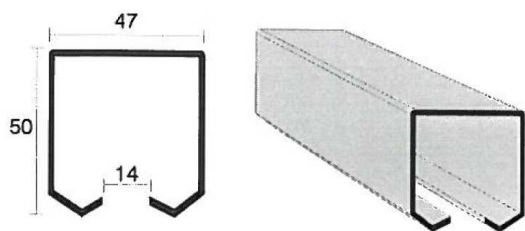


Système SAHECO pour porte de poids maxi 150 kg.
Une même gamme de profilés permettant la mise en oeuvre de portes coulissante
- Portes coulissantes droites
- Portes accordéons (coulissante pliable et coulissante d'angle pour bois et métal).
Et cela pour portes bois et métal.



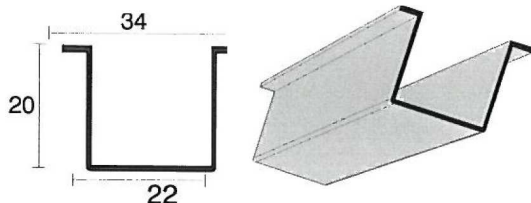
Sur demande nous livrons aussi variantes 250-300-500-1000kg

SYSTEME 150 KG: PIECES COMMUNES




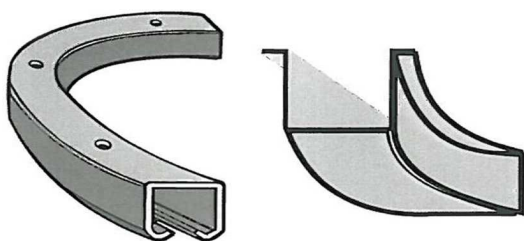
RAIL DE ROULEMENT SUPERIEUR

	Code	Ref	
3 ml x 47 x 50 x 5mm	300/30	610.31	2




PROFIL GUIDAGE INFÉRIEUR

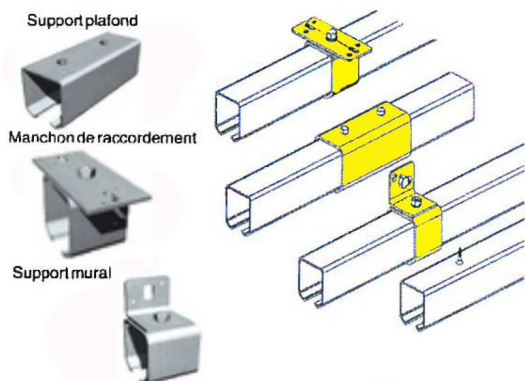
	Code	Ref	
3 ml x 34 x 20	41/30	610.21	10




PROFIL COURBE 90°


Rail supérieur 300/61 + guidage inférieur 41/61

	Ref	
Le jeu	610.33	1



ACCESSOIRES

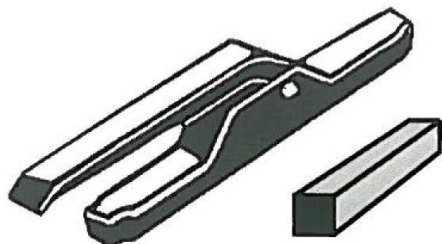
	Code	Ref	
Support plafond	401/66	610.36	10
Manchon raccordement	401/67	610.37	5
Support mural	401/65	610.35	10



POIGNÉE DE TIRAGE NOIRE

	Ref	
235 mm	55.3	10

Selon versions, voir choix des garnitures pages suivantes




FERMETURE POUR CRÉMONE À LEVIER

	Ref	
Zamac noir + accessoires	621.15	1
Tringle carré de 10 zinguée	621.16	1

COULISSANTS 150 KG PORTE BOIS

Pour portes à DEPLACEMENT DROIT



MIN. 40 mm





47x50 mm



22,5x22 mm



34x20 mm



GARNITURE POUR PORTE EN BOIS 150 KG


Monture à roulement à bille.

Sachet contenant:

- 2 montures
- 2 platines
- 2 vis réglables
- 1 guide inférieur nylon sur platine
- 2 butées


	Ref	
SF 201	610.38	2

Fiche technique et montage



Rails et accessoires à commander séparément voir page 2

Pour portes à DEPLACEMENT DROIT



MIN. 40 mm



MAX. 6 m²




47x50 mm



34x20 mm



22,5x22 mm




GARNITURE POUR PORTE MÉTALLIQUE 150KG

Monture à 2 roulements à billes.
Sachet contenant:
- 2 montures avec vis
- 1 guide inférieur nylon
- 2 butées

	Ref	
SM 202	610.39	2


Fiche technique



Rails et accessoires à commander séparément voir page 2


SYSTEMES COULISSANTS 150 KG: PORTE EN BOIS



Pour portes à *DEPLACEMENT ARTICULE*




GARNITURE POUR PORTE EN BOIS

Monture à 2 roulements à billes.
Sachet contenant:
- 1 monture avec paumelle à double platine
- 1 paumelle centrale à double platine
- 1 guide inférieur à double platine

	Ref	
Garniture SF-433	610.40	2
Monture terminale S434/00	610.18	2

-  Montage pliant SF-433D
-  Montage courbe SF-433C



Rails et accessoires voir page 2

Attention! Si montage comme la photo en arrondi les vantaux ne doivent pas exéder 650 mm

Pour portes à déplacement articulés



MÍN. 40 mm



MÁX. 650 mm



47x50 mm



34x20 mm


GARNITURE POUR PORTE MÉTALLIQUE

- Sachet contenant:
- 1 montage avec paumelle à souder
 - 1 paumelle centrale à souder
 - 1 guide inférieur de nylon avec paumelle à souder



	Ref	
Garniture SM432	610.41	2

- Montage pliant SM-432D
- Montage courbe SM-432C



Rails et accessoires voir page 2