



BOÎTES AUX LETTRES PIWI


- Norme NFD 27405
- Ouverture totale 302x300x410 mm
- Goulotte anti-vol
- Electro zingué laqué

	Ref blanche	Ref beige	Ref verte	Ref bleu 5012	Ref alu gris 9006
Simple face	13.11	13.1	13.2	13.12	13.21
Double face	13.13	13.3	13.16		
Urbanis demi-profondeur spéciale trottoir, mur étroit - Citadine blanche	13.18				



BOÎTES AUX LETTRES LITTORAL

- Spéciale bord de mer
- Tôle d'acier inox NS 21 A
- Volet levant inox
- Goulotte antivol

	Ref	
Simple face inox brossé	13.10	1



Prix net lancement
54,90 €
Palette panachée de
30 boîtes



- Barillet agréé la Poste
 - Porte avec Rotor bombé



Porte emboutie avec fenêtre d'introduction du courrier 250x28 mm, munie d'un volet levant en profilé alu avec joint d'étanchéité.




BOÎTE AUX LETTRES DOME

- Tôle acier avec revêtement bi-matière Alu-Zinc garantissant une résistance accrue à la corrosion
- Porte emboutie avec fenêtre d'introduction du courrier (250 x 28mm), munie d'un volet levant en profilé alu. Décor embouti dans la porte permettant le positionnement de numéros (2 planches de 10 numéros adhésifs à l'intérieur de la boîte)
- Goulotte anti-vol
- Cylindre conforme à la norme NFD 27405 et équipé d'un enjoliveur de protection
- Portenom clippé
- Accessoires associés : piquet et plaque gravée
- Garantie 5 ans contre la corrosion
- Dimensions : largeur 302 x longueur 410 x hauteur 323 mm
- 2 versions : simple face ou double face
- 4 coloris : blanc, vert, ton pierre et noir



BOÎTE AUX LETTRES DOME BLEU SAPHIR

Ref	
13.22	1



BOÎTE AUX LETTRES DOME NOIR PROFOND

Ref	
13.23	1



BOÎTE AUX LETTRES DOME GRIS TON PIERRE

Ref	
13.24	1



BOÎTE AUX LETTRES DOME BORDEAUX

Ref	
13.25	1

PIQUET ALUMINIUM



PIQUET ALUMINIUM POUR BOÎTE AUX LETTRES

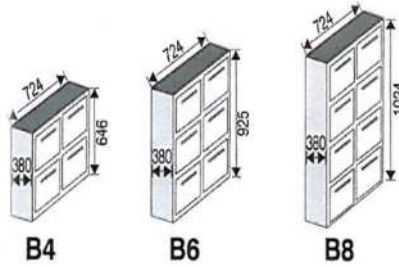
- Longueur : 1,10 m

Ref	
13.17	1

CYLINDRE




BLOCS BOITES AUX LETTRES COLLECTIFS



BLOCS COLLECTIVITÉS AQUITAINE TROPICALISÉE INTÉRIEUR


- Fermeture 2 points à engrenage
- Anti-effraction
- Portillons individuels fermés en 1 points
- Classe 3, NFD 27404
- Tôle acier 10/10ème avec fenêtre d'introduction du courrier avec chicane antivol
- Laque glycérophtalique cuite au four
- Corps et portillon gris RAL7040
- Porte collective gris lumineux RAL7035

	Promo net	Ref	
B4 - 4 cases - 2 en hauteur + 2 en largeur	359 €	13.4	1
B6 - 6 cases - 2 en largeur + 3 en hauteur	498 €	13.5	1
B8 - 8 cases - 2 en longueur + 4 en hauteur	690 €	13.15	1




BLOCS COLLECTIVITÉS AQUITAINE TROPICALISÉE EXTÉRIEUR AVEC CASQUETTE

- Norme NFD 27405
- Corps tôle d'acier 10/10ème
- Porte collective inox étanche
- Volet levant en aluminium massif
- Vert turquoise RAL 6016

	Promo net	Ref	
4 cases - 2 en largeur + 2 en hauteur	498 €	13.8	1
6 cases - 2 en largeur + 3 en hauteur	698 €	13.6	1



Portillon de rechange sur demande

	Ref	
Poteau 8x8x150 - Aluminium	13.7	1
Serrure P & T	123.2C	1
Serrure pour portillon	123.7	1
Came pour bloc BAL	13.9	1

MODULES DE BOITES AUX LETTRES COLLECTIVES



Le choix personnalisable
(Demandez votre catalogue complet)

**Etudes réalisées
par nos
technicos-commerciaux**



... Couleurs, matières et modèles
aux choix
Délais 3 mois

ABAQUES DE COMPOSITIONS DES BLOCS COLLECTIFS

Chaque module est désigné par une lettre et un nombre.

La lettre correspond au nombre de cases en largeur :

A = module largeur 1 case

B = module largeur 2 cases

C = module largeur 3 cases

D = module largeur 4 cases

E = module largeur 5 cases

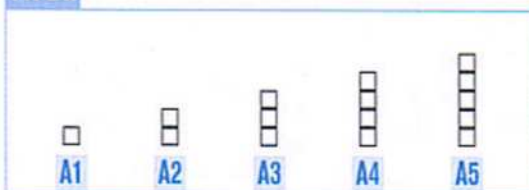
F = module largeur 6 cases

Le nombre correspond au nombre total de cases :

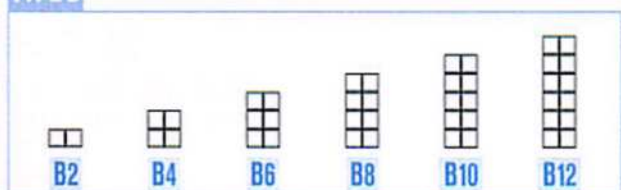
Exemples : un module type B6 correspond à un module largeur 2 cases et hauteur 3 cases, (soit 2x3)

un module type C6 correspond à un module largeur 3 cases et hauteur 2 cases etc ... (soit 3x2)

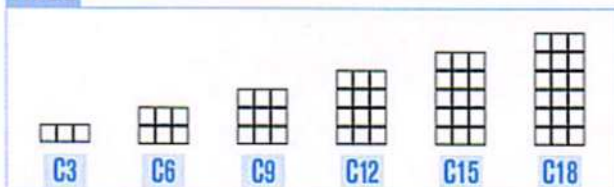
TYPE A



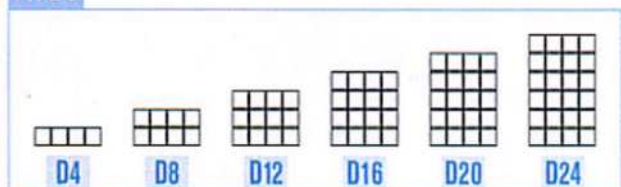
TYPE B



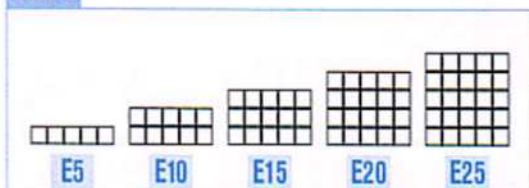
TYPE C



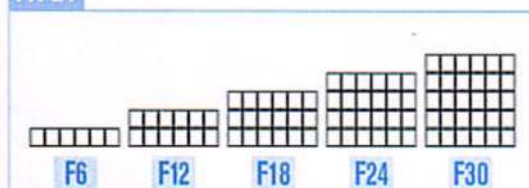
TYPE D



TYPE E



TYPE F



IMPORTANT : Nos différents modules de boîtes aux lettres ne sont pas réalisables dans toutes les configurations montrées ci-dessus.

Seule les versions indiquées sur la documentation ou sur le tarif ci-après sont possibles.

ARMOIRE A CLE



CORBEILLE BG 20 - 20 LITRES

- Finition : acier 15/10e traité peint
aluminium 15/10e anodisé
inox 15/10e
- Contenance : 20 litres
- Dimensions : L 310 x H 400 x P 170
- 2 plis-renforts, haut et bas

	Ref	
RAL 7012 - Gris basalte	13.20	1



ARMOIRE À CLÉ



ECONOMIQUES



PRESTIGE



CLASSIQUES



ANTIVANDALISME

Tableaux d'affichage sur demande