
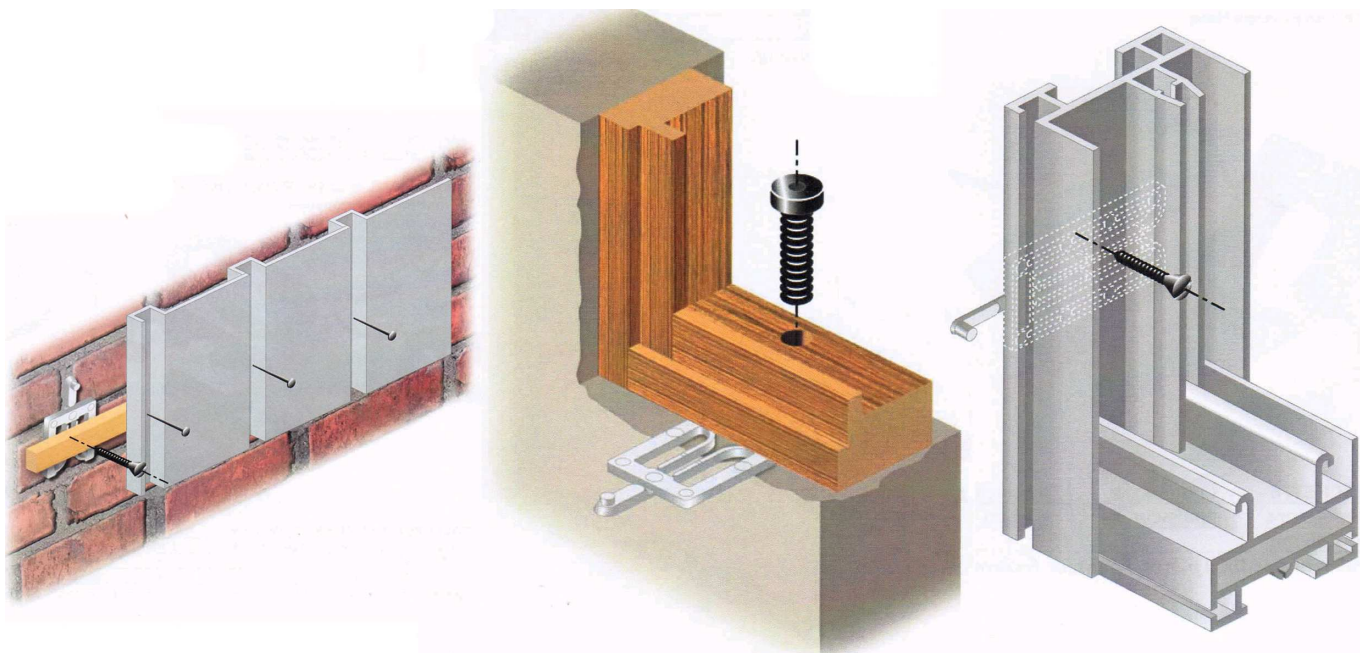



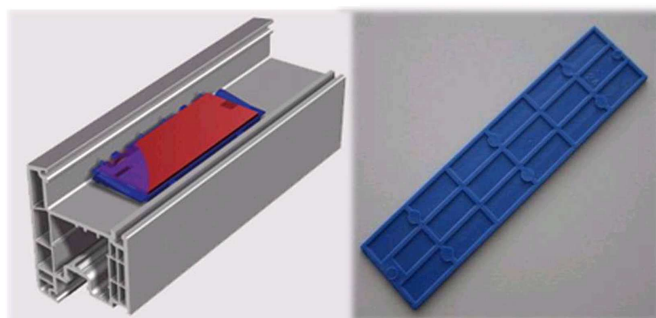
CALES DE POSE



CALE DE POSE ROZANE KLIC CLAC


La zone centrale s'autobloque sur la vis de pose


Coloris	L mm	l mm	e mm	Code	Ref	Contenu	
Noir	40	30	1	41.01.30	86.1	1000	1
Rouge	40	30	2	41.02.30	86.2	1000	1
Vert	40	30	3	41.03.30	86.25	1000	1
Jaune	40	30	4	41.04.30	86.26	1000	1
Bleu Marine	40	30	5	41.05.30	86.3	1000	1
Assortiment 1000 cales	40	30	1,2,3,4,5	D3640	86.4	1000	1



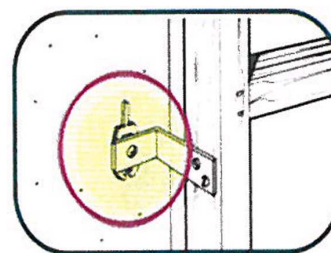

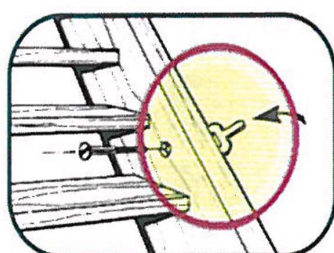
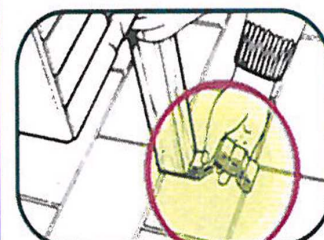
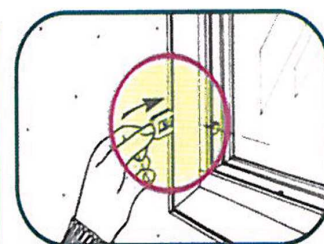

CALE DE VITRAGE

Les cales de vitrage sont des pièces thermoplastiques de forme rectangulaire, rainurées par leur milieu, destinées à assurer l'assise des vitrage dans les menuiseries ou châssis.

	Ref	Contenu	
Cale de vitrage 100 x 24 x 6mm	86.15	1000	1
Cale de vitrage 100 x 24 x 3mm	86.5	1000	1

 Fiche technique

CALES DE POSE



MINIS CALES KDS MULTI USAGE

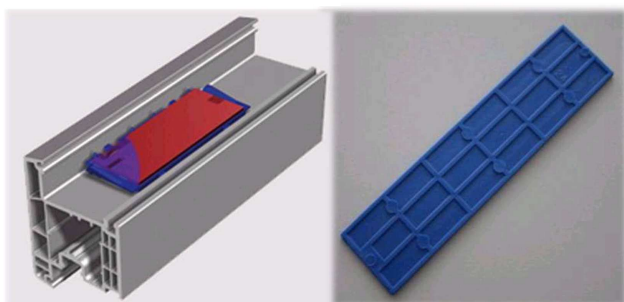
Lot individuel contenant 520 cales

Ref	
86.16	1

Contenu de l'assortiment


Couleur	Hauteur	Longueur	Largeur
Bleu	1 mm	100 mm	23 mm
Noir	2 mm	50 mm	20 mm
Noir	2 mm	100 mm	23 mm
Noir	2 mm	100 mm	26 mm
Rouge	3 mm	50 mm	20 mm
Rouge	3 mm	100 mm	23 mm
Rouge	3 mm	100 mm	26 mm
Blanc	4 mm	50 mm	20 mm
Blanc	4 mm	100 mm	23 mm
Blanc	4 mm	100 mm	26 mm
Jaune	5 mm	50 mm	20 mm
Jaune	5 mm	100 mm	23 mm


CALE DE VITRAGE




CALE DE VITRAGE

Les cales de vitrage sont des pièces thermoplastiques de forme rectangulaire, rainurées par leur milieu, destinées à assurer l'assise des vitrages dans les menuiseries ou châssis.

	Ref	Contenu	
Cale de vitrage 100 x 24 x 6mm	86.15	1000	1
Cale de vitrage 100 x 24 x 3mm	86.5	1000	1

 Fiche technique

SYSTEME POUR CALAGE



INCLINOFIX

Kit fixation sous-pente pour placard et cloisons
Pente de 17 à 63°

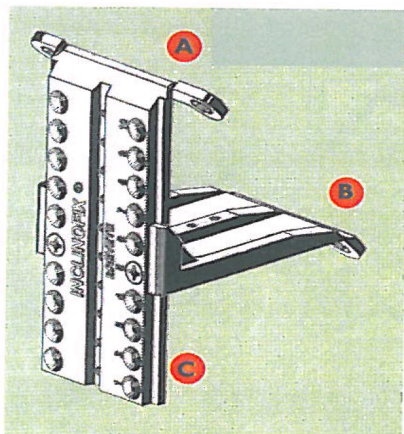
A- Charnière haute résistance

B- 4 points de fixation pour une parfaite tenue

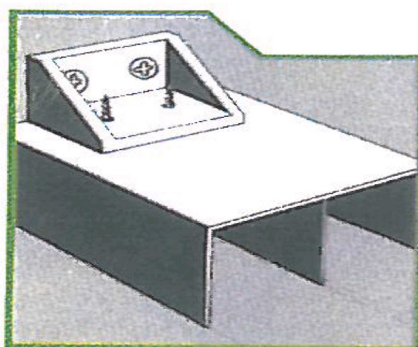
C- Suspente permettant la fixation d'un habillage au moyen de vis panneau. Dans le cas de rail de 80 mm et plus, il y a lieu de redouper la suspente au ras de la partie horizontale.

A POSER TOUS LES 50 CM ET A 10 CM DES EXTREMITES

	Ref	
Sachet de 2	86.19	1



RACCORDEMENT MURALE





PROGRAMME A3.1 PAGE 1



SYSTEMFIX

Kit de rattrapage pour placard de 6 à 50 cm.

Composé de 2 en base A qu'il suffit de visser (vis fournies) sur le potelet B qui est coupé en fonction de la hauteur de rattrapage (le remplissage étant fixé directement sur les embases).







	Ref	
Sachet de 2	86.20	1

BOUCHONS OBTURATEURS


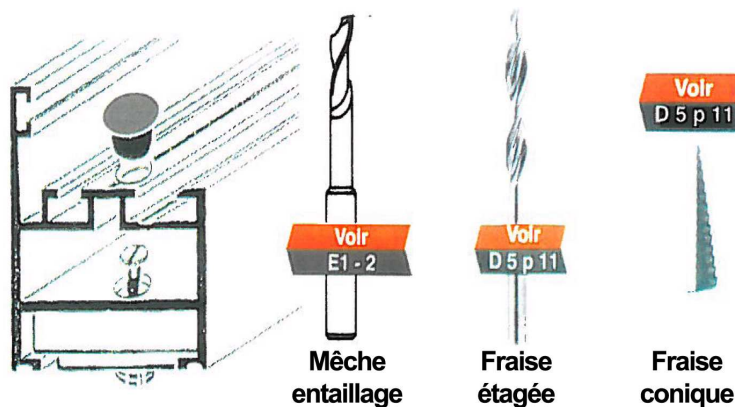


BOUCHONS OBTURATEURS PLASTIQUES

Ces bouchons traités anti-UV sont disponibles en 12 coloris.
La partie visible est réduite au minimum pour un maximum de discrétion.
Il existe également une version ultra-light pour les coulisses de volets roulants.

Coloris	Finition	Diamètre	Hauteur	Code	Ref	Contenu	
	Blanc	10	5.6	061001	86.6	1000	1
	Blanc	12	6.5	061201	86.7	1000	1
	Noir	12	6.5	061208	86.14	1000	1

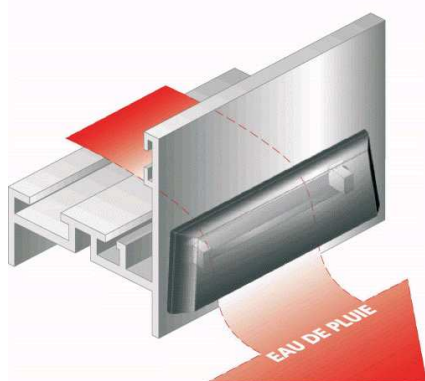
Autre diamètre et coloris sur demande



CACHE ECROU EN PLASTIQUE

Coloris	Finitions	Diamètre	Clé	A	Ref	Contenu	
	Blanc	M.8	13	14.4	86.12	100	1
	Blanc	M.10	17	18.9	86.11	250	1
	Blanc	M.12	19	21.1	86.9	100	1

Autre diamètre et coloris sur demande



PARE TEMPÊTE BLANC RAL 9010

Avec clapet anti reflux 5x30 mm (boite de 500)
Ce déflecteur convient pour les entailles de 35 x 4 à 5mm.
Pare tempête: capots de protection se positionnant sur les percages d'évacuation d'eau pour éviter les reflux et les sifflements causés par le vent.

Ref	
86.10	1