

REF	
-----	--

RABOT GUILLAUME CE 120 P

91.58	1
-------	---

Avec coffret de transport



Caractéristiques :

- Puissance : 750 w
- Largeur de coupe : 82 mm
- Profondeur de rabotage : 0 - 4 mm
- Profondeur de feuilure : 25 mm
- Vitesse à vide : 13 000 / min
- Poids : 3,8 Kg



Manette de sélection pour évacuation canalisée des copeaux à droite ou à gauche.




Patin pour le réglage de la profondeur de feuilure jusqu'à 25 mm.

RABOT PONCEUR CE 23 N

91.59	1
-------	---

Avec coffret de transport



Caractéristiques :


- Puissance : 700 w
- Vitesse à vide : 16 500 / min
- Profondeur de ponçage : 0 - 1 mm
- Largeur manchon abrasif : 81 mm
- Poids : 3,8 Kg



Dressage de bas de porte sans éclat en bois de bout.



Décapage d'une surface plane.



Changement simple des manchons ponceurs sans outillage.



REF	
-----	--

VARLOPE GUILLAUME GR 120 P

91.56	1
-------	---

Avec coffret de transport



Réglage des prises de bois de 0,2 en 0,2 mm. (de 0 à 4 mm maxi).



Manette de sélection pour l'évacuation canalisée des copeaux à droite ou à gauche.

Cette varlope dotée d'une base de 442 mm de long est parfaitement équilibrée et conçue pour le rabotage de portes et autres pièces en bois massifs, en plus des applications habituelles d'un rabot traditionnel. Equipée de dispositifs électroniques pour une plus grande sécurité. Son ergonomie exceptionnelle permet aussi bien à un gaucher qu'à un droitier de travailler dans un confort absolu. Elle est équipée de couteaux standards réversibles 82 x 55 x 1.1 mm au carbure. Buse d'aspiration.
 Puissance : 900 W
 Largeur de coupe : 82 mm
 Profondeur de rabotage : 0 - 4 mm
 Profondeur de feuillure maxi : 25 mm
 Vitesse à vide : 12.500 t / min
 Poids : 4.6 Kg



Semelle réglable pour une reprise latérale de feuillures de 0 à 1 mm.



Système «GUILLAUME» breveté. Permet une reprise de feuillure latérale illimitée mm par mm.

VARLOPE CE 24 E

91.57	1
-------	---

Avec coffret de transport


Puissance : 1 200 W
 Largeur de coupe : 80 mm
 Profondeur de rabotage : 0 - 3 mm
 Profondeur de feuillure maxi : 22 mm
 Vitesse à vide : 13.100 t / min
 Poids : 6 Kg



Buse d'aspiration



Idéal pour les travaux de chantiers.



Socle pour l'utilisation du rabot en position stationnaire.



Coffret de transport.

Rabot CE35E



Rabot professionnel puissant, léger et maniable. Evacuation des copeaux à droite. Equipée de couteaux réversibles au carbure 80,5 x 5,5 x 1,1 mm et d'une buse d'aspiration ainsi que d'un guide latéral.

Accessoires en option

3500053 Socle

6446073 Flexible d'aspiration avec embout conique L=3,5 m

1746245 Flexible d'aspiration avec embout conique L=5m

Couteaux

3540118 Jeu de 2 couteaux réversibles au carbure

3531019 Jeu de 2 couteaux réversibles en acier rapide

CARACTÉRISTIQUES :

Ref	91 136
Puissance	700 W
Largeur de coupe	80 mm
Profondeur de rabotage	0-3 mm
Profondeur de feuillage max.	11 mm
Vitesse à vide	16500 tr/min
Poids	3,2 kg