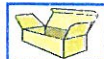


REF



TOURILLONNEUSE

mafell

Coffret composé de :

1 Tourillonneuse DD 40 - Puissance : 700 W

2 Mèches Diam. 8 mm

200 Tourillons 8 x 30 mm

1 Flacon de colle (vide)

1 Buse de collage Diam. 8 mm

91.100

1

Mèches



E1-2
page 7



Avec le gabarit,
fabrication de corps
de meuble

GABARIT POUR TOURILLONS




Livré avec 2 serre joints

Longueur 800 mm pas de 32

91 101

1

Sur demande : gabarit pour tourillons PM 11 D



Assemblage réalisé avec rapidité et efficacité, sans prendre de repères. Le résultat final est de grande précision et fiabilité, permettant d'obtenir des assemblages solides et parfaits



REF

**RAINUREUSE D'ENTAILLE
AB 111 N**

91.79 1

Caractéristiques :


Puissance : 900 w

Fraise à rainurer : 100 x 22 x 4 mm

Vitesse à vide : 10 000 / min

Profondeur maxi fraisage : 20 mm

Poids : 2,9 Kg




Assemblage en milieu de panneau



Assemblage en bout



Assemblage à onglet



Assemblage robuste avec les lamelles n°6



Lamelles No. 6

Lame de rechange REF 919.32



E 1-8 page 6

Vrac

REF

LAMELLES BOIS - Epaisseur 4 mm

Pour assemblage résistant et rapide.
Après entaillage les lamelles placées dans les rainures offre un jeu latéral de 20 mm lors de la mise en place et le serrage définitif des 2 panneaux.



N° "20" N° "10" N° "0"

Boite de 1000 - N° 20	132.6	1
Boite de 1000 - N° 10	132.22	1
Boite de 1000 - N° 0	132.23	1

PORTATIF PROFESSIONNEL



FRAISEUSE A DOMINO DF 500

Caractéristiques techniques	420 W
Puissance absorbée	24300 Min-1
Régime à vide	12,15,20,25,28 mm
Butée de profondeur pour réglage du fraisage	4,5,6,8,10 mm
Fraise à rainer DOMINO Diamètre	5-30 mm
Dispositif de réglage de la fraise avec graduation	16,20,22,25,28,36,40 mm
Réglage de butée ajustable	mm
Fraisage selon guide	0-90°
Diamètre raccord d'aspiration	27 mm
Poids	3.2 kg

Polyvalence, stabilité et rapidité accrues
 -un système pour tous les assemblages de plaques, cadres et châsis
 -principe breveté et unique de fraisage destinés aux outils manuels, pour un travail précis et sans recul
 -des butés facilement et rapidement réglable pour des résultats très précis
 -Une stabilité parfaite de l'assemblage grâce aux DOMINO, sans rotation

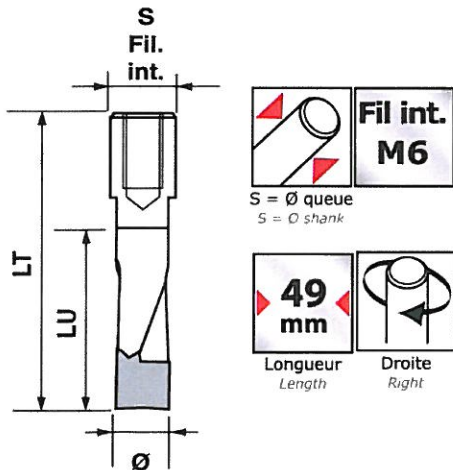
Livraison standard

- Fraise DOMINO DS
- Butée angulaire
- butée pour lame
- butée transversable
- clé de service
- en SYSTAINER SYS 2 T-LOC

Ref		Prix Promo Net
91.114	1	1260.00

MECHE D'ASSEMBLAGE POUR SYSTEME DOMINO

Filetage intérieur Ø 6 Rotation à droite
 2 coupes Hélicoïdales au carbone

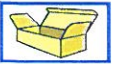


Diamètre	LU	LT	Ref	
5	25	49	914.201	1
6	25	49	914.202	1
8	25	49	914.203	1
10	25	49	914.204	1



A 3.4 page 5

REF



GABARIT A QUEUE D'ARONDE +
DEFONCEUSE PL11 


98.36

1



Caractéristiques techniques :

Largeur utile maximum :	360 mm
Ecart par tenon (pas) :	26 mm
Gabarit en option :	16 ou 34 mm
Epaisseur minimal du bois :	11 mm
Epaisseur maximal du bois :	30 mm
Poids :	6.2 Kg



Décalage ou centrage
du tenon grâce aux vis
de réglage latérales



Appareil prévu pour
une fixation sur établi



4 types de queue d'aronde
pour un assemblage parfait

Vrac

REF



FRAISEUSE HOFFMANN

XLINE 20

923.130


1

MU2


923.124

1

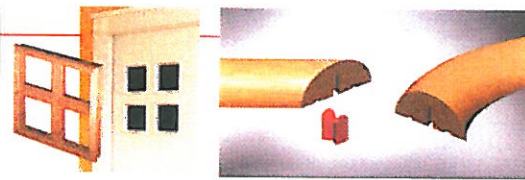
Chambranes
de portes



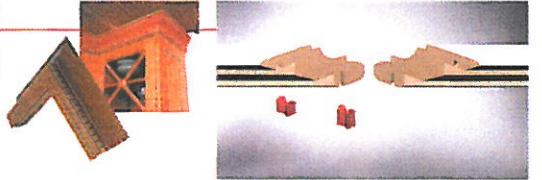
Main courante
Omega



Croisillons



Corniches



Consommables : cônes...



A3-4 page 6